



Fédération Régionale des Chasseurs
d'Île-de-France

ANIMATIONS PÉDAGOGIQUES ET LUDIQUES



CATALOGUE MATERNELLES






Partez à la découverte de la nature avec vos élèves !

Inscrivez votre classe à une **ANIMATION** dans le cadre du projet d'éducation à la nature et au développement durable porté par la Fédération Régionale des Chasseurs.

La Fédération Régionale des Chasseurs (FRC) porte de nombreux objectifs dont celui de l'éducation à la nature à destination du jeune public dans les cadres scolaires et périscolaires. Elle apporte un soutien pédagogique aux enseignants

par le biais d'interventions ponctuelles ou annuelles, s'appuyant sur des exemples locaux, proches de l'environnement des élèves et permettant d'illustrer ou de mettre en pratique les éléments du programme scolaire.

Nos objectifs d'éducation à la nature:



Développer la curiosité, la créativité, l'esprit critique, la démarche d'investigation.

Favoriser la découverte et la compréhension de l'environnement proche de l'enfant, recréer du lien entre les enfants et la nature.



Contribuer à l'éducation, au respect de l'autre et de l'environnement.

Permettre une appropriation de la nature par une approche sensorielle (apprendre à écouter, observer, sentir, toucher, goûter) en privilégiant l'expérience, le contact direct avec la nature.



Avec leurs ateliers pédagogiques et ludiques, nos animatrices / animateurs vous feront vivre des expériences passionnantes pour connaître et comprendre la nature et son fonctionnement.

Nos animations ont été conçues pour un niveau scolaire spécifique avec des modes d'apprentissage adaptés à l'âge des élèves.

Elles sont basées sur une immersion « grandeur nature » des potentialités du milieu naturel.

L'enfant va se trouver dans un écosystème où il pourra vivre des moments d'émerveillement, des possibilités d'observation, d'écoute, de détente...

Nos animatrices / animateurs favoriseront la découverte afin


que chacun comprenne la complexité et la fragilité des écosystèmes.

Vous aurez toute la matière pour préparer et prolonger le travail en classe dans le cadre de votre mission d'éducation au développement durable.

La nature près de chez

VOUS

À la découverte de ce qui vous entoure :
mare, forêt, prairie, chemin rural ou même cour d'école. Les activités seront adaptées selon votre environnement proche.



Mode d'emploi

NOS INTENTIONS ÉDUCATIVES

La FRC d'Ile-de-France met sa technicité et son professionnalisme au service des enseignant(e)s pour garantir le meilleur accompagnement dans l'éducation à la nature.

Dans ce catalogue vous trouverez de nombreuses activités pour découvrir la biodiversité francilienne. Le contenu de chaque animation peut être adapté à la demande de l'organisateur, au public, au temps disponible.

PUBLIC

L'équipe d'animation de la FRC IDF peut intervenir dans les classes de la petite section jusqu'au lycée, ainsi que dans les centres de loisirs et les autres structures accueillant du public.

DÉROULEMENT

Selon le niveau scolaire, le personnel du service d'animation est mis à la disposition des enseignants pour définir les modalités de chaque intervention. Vous pouvez nous solliciter de façon ponctuelle ou sur plusieurs séances dans le cadre d'un projet scolaire.

Les interventions durent généralement une heure, mais la durée peut être modulée en fonction de vos attentes.

Les outils pédagogiques utilisés sont variés et ludiques : jeux, vidéos, échantillons naturels (poils, plumes, mues)...

Nous nous déplaçons directement dans votre établissement ou bien à proximité.

Prévoyez pour chaque élève de quoi écrire, ainsi qu'une tenue adaptée à la météo pour toutes les sorties terrain.

COMMENT CHOISIR VOS PROJETS D'ANIMATION?

Grâce au tableau ci-contre, retrouvez rapidement la thématique, le niveau scolaire et les compétences travaillées pour chaque animation.

Sélectionnez un projet d'animation et recherchez sa fiche descriptive pour en connaître les détails.

COMMENT RÉSERVER UNE ANIMATION?

Pour réserver, il vous suffit de vous rendre sur le site www.educationalanature.com, onglet « Réservation en ligne ». Remplissez tous les champs afin que votre demande soit traitée de manière efficace et veillez à bien mettre vos coordonnées pour un

contact rapide. Votre demande sera étudiée en fonction des disponibilités et de la répartition des animations sur le territoire.



Compétences travaillées & attendus de fin de cycle



CYCLE 1

EXPLORER LE MONDE DU VIVANT, DES OBJETS ET DE LA MATIÈRE



- p. 6 Qui a cambriolé Verneuil l'Écureuil ?
- p. 7 Qui a kidnappé Minouche la Mouche ?
- p. 8 Promenons-nous dans les bois
- p. 9 Promenons-nous dans la plaine
- p. 10 À la découverte des oiseaux
- p. 11 Première découverte des animaux

Reconnaître et décrire les principales étapes de développement d'un animal ou d'un végétal dans une situation d'observation du réel ou sur des images fixes ou animées

Connaître les besoins essentiels de quelques animaux ou végétaux

Choisir, utiliser et savoir désigner des outils et des matériaux adaptés à une situation, à des actions techniques spécifiques

Prendre en compte les risques de l'environnement, familial, proche

Commencer à adopter une attitude responsable en matière de respect des lieux et de protection du vivant

●	●			●
●	●			●
●	●	●	●	●
●	●	●	●	●
●	●	●		●
●	●			●


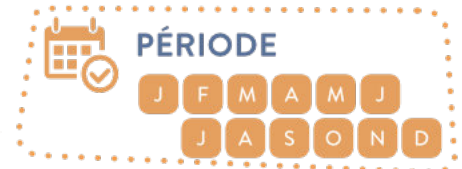
Qui a cambriolé Verneuil l'Écureuil?



Mais qui a osé voler les provisions de Verneuil l'Écureuil ?

C'est ce que vous essaierez de découvrir à travers une enquête sur la biologie des 7 animaux sauvages suspects.

Empreintes, poils, plumes, dents... Des indices ont été trouvés sur le lieu du vol, à vous de déterminer qui aurait pu les laisser. Après avoir complété un tableau sur les habitudes de chacun, l'écoute des alibis permettra de révéler le vrai coupable.



OBJECTIFS PÉDAGOGIQUES

- Savoir reconnaître 7 espèces de la faune sauvage francilienne
- Découvrir les différents régimes alimentaires
- Apprendre la notion d'habitat
- Savoir reconnaître les indices de présence de la faune sauvage

SUPPORTS PÉDAGOGIQUES

- Animaux en bois
- Animaux naturalisés
- Indices de présence
- Support audio
- Vignettes à scratch

Infos pratiques

Possibilité de terminer l'animation par un atelier « moulage d'empreintes »

Matériel à prévoir:

- Argile autodurcissante (si moulage d'empreintes souhaité) et des cartons A3 pour le stockage





Qui a kidnappé Minouche la Mouche?



OBJECTIFS PÉDAGOGIQUES

- Savoir reconnaître 14 espèces de la petite faune des jardins
- Appréhender les différents cycles de vie des petites bêtes
- Découvrir les différents régimes alimentaires

SUPPORTS PÉDAGOGIQUES

- Figurines en plastique
- Fiches descriptives
- Boîtes loupes
- Filets à insectes



Minouche la Mouche a disparu depuis une semaine.

Quatorze petites bêtes du jardin où elle vivait sont suspectées.

L'enquête se présente sous la forme d'une histoire ponctuée de défis à relever afin de démasquer le coupable.

L'atelier peut se terminer par une chasse aux petites bêtes de la cour de récréation.



i Infos pratiques

Matériel à prévoir:

- Crayons



Promenons-nous dans les bois



OBJECTIFS PÉDAGOGIQUES

- Apprendre à observer la nature proche de soi (où, quand et quoi regarder)
- Savoir reconnaître les différentes essences d'arbres grâce à leurs feuilles et leur écorce
- Connaître le vocabulaire lié aux plantes et aux animaux
- Savoir identifier les indices de présence animale
- Découvrir l'importance de l'écosystème forestier

SUPPORTS PÉDAGOGIQUES

- Jumelles
- Vignettes
- Clés de détermination
- Herbar



Découvrez la forêt proche de chez vous ainsi que les espèces qui la peuplent.

À travers divers jeux, vous apprendrez à reconnaître les différentes essences d'arbres, déterminer les indices de présence de la faune sauvage ou encore utiliser les bons termes pour qualifier les plantes herbacées.

Des anecdotes et des observations naturalistes viendront ponctuer l'aventure. L'animation pourra se poursuivre en classe par le prêt de matériel pour herboriser les échantillons récoltés.



Infos pratiques

Sortie en forêt

- Itinéraire à repérer par les enseignants

Matériel à prévoir:

- Chaussures fermées
- Vêtements adaptés à la météo
- Crayons



LIEU

EN CLASSE

EXTÉRIEUR



DURÉE

1h



PÉRIODE

J F M A M J
J A S O N D

Promenons-nous dans la plaine



Découvrez la plaine proche de chez vous ainsi que les espèces qui la peuplent.

À travers divers ateliers, vous apprendrez à reconnaître les différentes cultures, déterminer les indices de présence de la faune sauvage ou encore utiliser les bons termes pour qualifier les plantes agricoles.

Des anecdotes et des observations naturalistes viendront ponctuer l'aventure. L'animation pourra se poursuivre en classe avec l'utilisation d'une maquette pour observer les aménagements favorables à la biodiversité.



Infos pratiques

Sortie en plaine

- Itinéraire à repérer par les enseignants

Matériel à prévoir:

- Chaussures fermées
- Vêtements adaptés à la météo
- Crayons



EN CLASSE EXTÉRIEUR



DURÉE

1h



PÉRIODE

J F M A M J
J A S O N D



OBJECTIFS PÉDAGOGIQUES

- Apprendre à observer la nature proche de soi (où, quand et quoi regarder)
- Savoir reconnaître les différentes cultures grâce à leurs feuilles et leurs graines
- Connaître le vocabulaire lié aux plantes et aux animaux
- Savoir identifier les indices de présence animale
- Découvrir l'importance de l'écosystème de la plaine

SUPPORTS PÉDAGOGIQUES

- Jumelles
- Vignettes
- Clés de détermination
- Filets à insectes

À la découverte des oiseaux



Que mangent les oiseaux ? Pourquoi n'ont-ils pas tous les mêmes becs ? Qui chante ?

Ce sont des questions auxquelles nous tenterons de répondre à l'aide d'expérimentations et de jeux. Nous découvrirons le monde fascinant de ces animaux à plumes et toute la diversité des espèces..



OBJECTIFS PÉDAGOGIQUES

- Savoir identifier le régime alimentaire d'un oiseau en fonction de son bec
- Découvrir les moyens de communication des oiseaux et savoir reconnaître quelques chants
- Savoir identifier certaines espèces franciliennes

SUPPORTS PÉDAGOGIQUES

- Fresque interactive
- Oiseaux en bois
- Ustensiles matérialisant les becs d'oiseaux
- Objets représentant les régimes alimentaires

LIEU

EN CLASSE EXTÉRIEUR



DURÉE

1h



PÉRIODE

J F M A M J
J A S O N D



Infos pratiques

Matériel à prévoir:

- Crayons



Première découverte des animaux



3, 2, 1... C'est parti pour une première approche des animaux qui nous entourent !

Les plus petits pourront éveiller leur sens en découvrant différentes espèces de la faune locale. Pelages, plumes, cris, chants, indices de présence sont au programme. En prime, un moulage d'empreinte peut clore l'animation.



LIEU
EN CLASSE EXTÉRIEUR

DURÉE
1h

PÉRIODE
J F M A M J
J A S O N D

OBJECTIFS PÉDAGOGIQUES

- Savoir reconnaître des espèces de la faune locale
- Découvrir les animaux à travers le toucher, l'ouïe et la vue
- Appréhender quelques éléments de leur biologie

SUPPORTS PÉDAGOGIQUES

- Animaux naturalisés
- Animaux en bois
- Pelages, plumes, empreintes, indices de présence
- Enceinte bluetooth

i Infos pratiques

- Si possible, mettre une salle à disposition au rez-de-chaussée (ou étage si ascenseur) suffisamment grande pour accueillir les animaux.
- Prévoir de l'argile auto-durcissante si moulage d'empreinte souhaité et des cartons A3 pour le stockage.

La biodiversité, qu'est-ce que c'est exactement? Pourquoi la nature est-elle importante pour nous? Quels rôles joue-t-elle? Quels animaux peuplent les écosystèmes qui nous entourent? Pourquoi les plantes sont-elles indispensables? Qui peut utiliser les forêts et à qui appartiennent-elles? Devrions-nous nous inquiéter pour l'avenir?

Nos ateliers présentés dans ce livret animés par notre équipe vous aideront à répondre à ces questions et à bien d'autres encore. Ils vous guideront pour explorer et apprendre à connaître la nature avec vos élèves.

NOS CHARGÉES DE PROJETS ÉDUCATION À L'ENVIRONNEMENT :



Manon ZAGO

DÉPARTEMENTS

75 / 78 / 91 / 92 / 93 / 94 / 95

manon.zago@ficif.com

07.64.35.35.51



Maëlyne HENO

DÉPARTEMENTS

77 / 93 / 94

m.heno@fdc77.fr

07.56.19.20.15



Contactez-nous pour votre animation
ou inscrivez-vous en ligne sur
WWW.EDUCATIONALANATURE.COM



Nous vous invitons également à consulter le site internet ekolien, site collaboratif mis gratuitement à votre disposition par la Fédération Nationale des Chasseurs et ses partenaires.

Vous y trouverez des ressources ludiques et pédagogiques à destination des enfants, sur le thème de la nature.

